



smartSD

Smart Security Distribution



Titel hier

www.smartsd.com

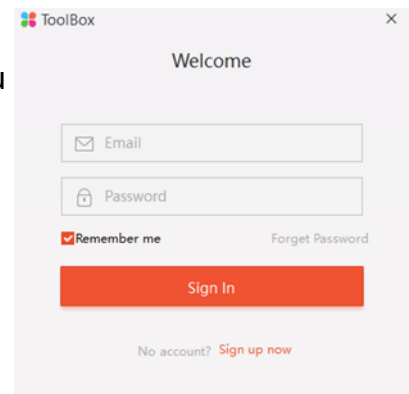
1. Dahua toolbox downloaden

Om de Toolbox van Dahua te downloaden klikt u [hier](#). Installeer het programma.

2. Account aanmaken

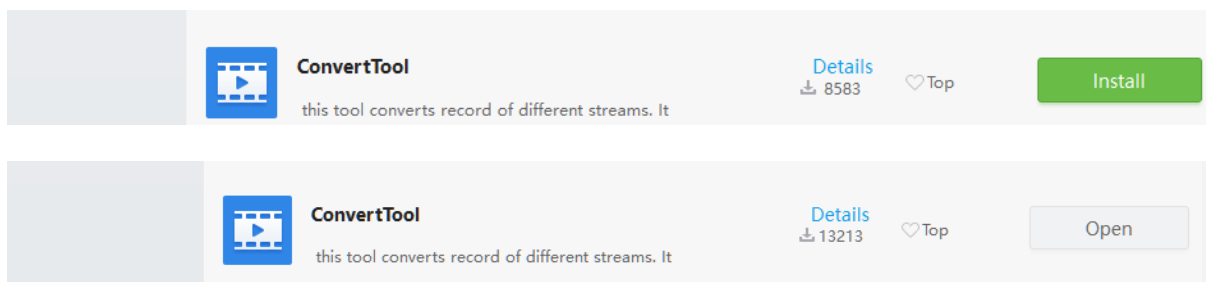
Indien u nog geen account heeft bij Toolbox moet u er één maken.

Klik op "Sign up now," en creëer een nieuw account. Nadien krijgt u een e-mail met de verificatie code die u moet ingeven in Toolbox.



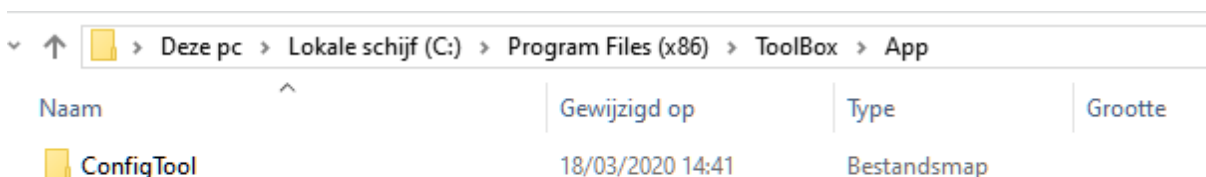
3. Programma's installeren

Eens ingelogd krijg je de beschikbare programma's te zien die je lokaal kunt downloaden en kunt openen via Toolbox. Selecteer een programma en klik op **install** om het te installeren. Eens geïnstalleerd kunt u de programma's openen in de Toolbox.



4. Programma's openen zonder Toolbox

Op het moment dat de tools geïnstalleerd zijn is het niet meer nodig om de toolbox te gebruiken. Om deze te bereiken, gaat u naar C:\ -> program files (x86) -> Toolbox -> APP. Hier vindt u alle tools terug die u geïnstalleerd heeft.



! Let er wel op dat de updates voor deze programma's enkel en alleen binnen komen via de Toolbox. Er wordt aangeraden om af en toe de Toolbox te openen om na te kijken of er geen updates zijn !