HIKVISION

DS-PDC15-EG2-WE(B)

Wireless Curtain Detector

Quick Start Guide

EN 50131-1:2006+A1:2009+A2:2017
EN 50131-2-2:2017
EN 50131-5-3:2017
Security Grade(SG) 2
Environmental Class(EC) II

Certified by Telefication

telefication

ENGLISH

Diagram References

1 Appearance

1. Indicator
2. Bracket Tamper Port
3. Battery
4. Tamper Switch
5. Power Switch

2 Enrollment

3 Installation

I. Check signal strength.
II. Install the device.
a. Mount the detector with screw.
b. Mount the detector with sponge tape.
Note: Installing with sponge tape is non EN compliant.
III. (Optional) Install the device with bracket.
Note: Installing with ceiling bracket is non EN compliant.

4 Test

User Manual

Scan the QR code for more information and operation help.

Specification

Detection range	15 m, 6.3°
Auto sensitivity	Yes
Tamper protection	Front & Back
LED indicator	Blue (alarm)
Operating temperature	-10 °C to 55 °C (14 °F to 131 °F) -10 °C to 40 °C (14 °F to 104 °F) Certified
Storage temperature	-20 °C to 60 °C (-4 °F to 140 °F)
Operating humidity	10% to 90%
Installation height	1.8 to 3m (nominal mounting height = 2.4 m)
Dimension (W × H × D)	65.5 mm × 103 mm × 48.5 mm
Weight	128 g
Transmission frequency	868 MHz
RF range	1.6 Km (open area)
Battery	CR123A × 1 (included), 3 V/1600 mAh
Standard battery life	5 years
Low Voltage Value	2.45 V
Voltage Range	Fully charged (new) to 2.45 VDC (battery)

Note: when the low voltage message appears there will be at least 30 days of use.

UD33814B

1

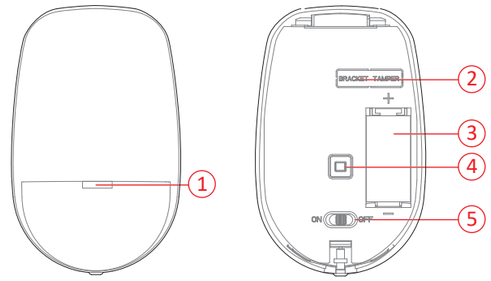

User Manual

2

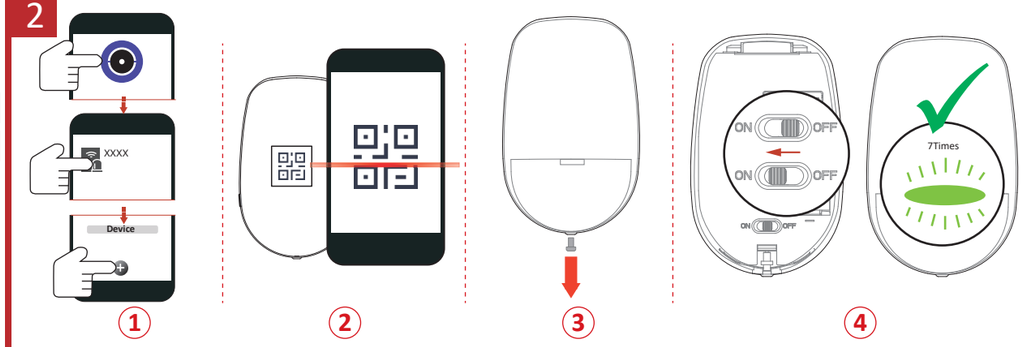

3

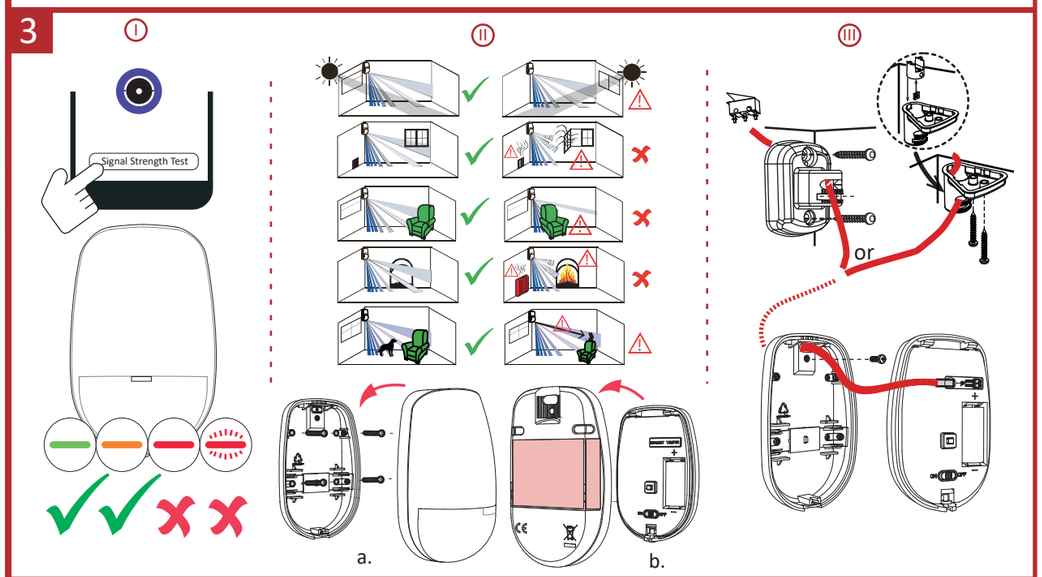

4

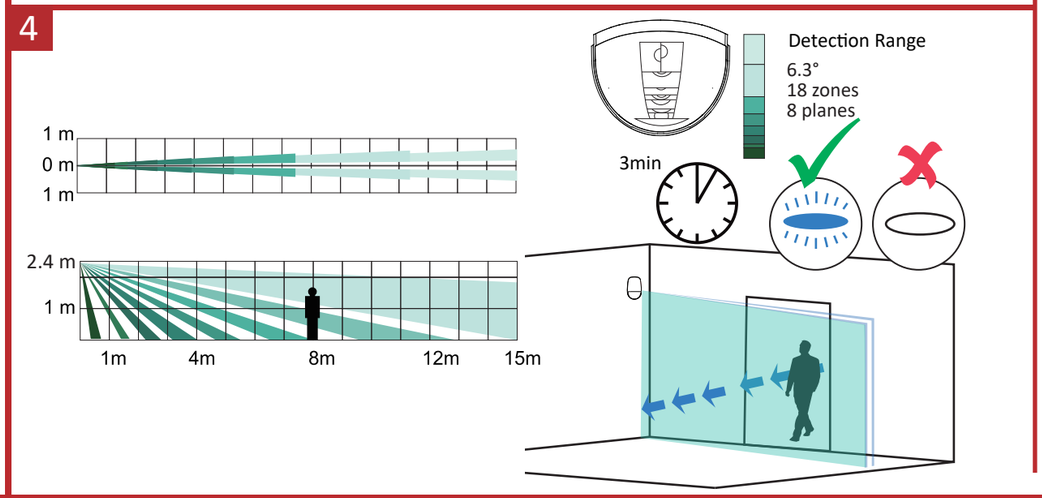

ENGLISH

INSTALLATION CAUTION
The additional force shall be equal to three times the weight of the equipment but not less than 50N. The equipment and its associated mounting means shall remain secure during the installation. After the installation, the equipment, including any associated mounting plate, shall not be damaged.

Français

PRÉCAUTION D'INSTALLATION
La force supplémentaire doit être égale à trois fois le poids de l'équipement et au minimum à 50 N.
L'équipement et ses supports de montage doivent être maintenus fermement en place pendant l'installation.
Après l'installation, l'équipement, y compris le plateau de montage associé le cas échéant, ne doit pas être endommagé.

Deutsch

SICHERHEITSHINWEISE ZUR INSTALLATION
Die zusätzliche Belastung muss dem dreifachen Gewicht des Geräts entsprechen, jedoch mindestens 50 N.
Das Gerät und die zugehörigen Befestigungsmittel müssen während der Installation stets gesichert sein.
Nach der Installation darf das Gerät, einschließlich der zugehörigen Montageplatte, nicht beschädigt werden.

Español

PRECAUCIONES DE INSTALACIÓN
La fuerza adicional debe ser equivalente a tres veces el peso del equipo, pero no inferior a 50 N.
El equipo y el soporte asociado deben permanecer seguros durante la instalación.
Tras la instalación, no se debe dañar el equipo ni tampoco las placas de montaje asociadas.

Italiano

PRECAUZIONI PER L'INSTALLAZIONE
La forza applicata deve essere pari al triplo del peso del dispositivo e in ogni caso non inferiore a 50 N. Il dispositivo e gli utensili utilizzati per il montaggio devono rimanere al sicuro durante l'installazione. Dopo l'installazione, il dispositivo e la piastra di montaggio non devono subire danni.

Português (Brasil)

CUIDADOS NA INSTALAÇÃO
A força adicional deve ser igual a três vezes o peso do equipamento, mas não inferior a 50 N.
O equipamento e seus recursos de montagem associados devem permanecer seguros durante a instalação.
Após a instalação, o equipamento, incluindo qualquer placa de montagem associada, não pode estar danificado.

Português

CUIDADOS NA INSTALAÇÃO
A força adicional deverá ser igual a três vezes o peso do equipamento, mas não inferior a 50 N.
O equipamento e respetivos meios de montagem associados devem ser mantidos em segurança durante a instalação.
Após a instalação, o equipamento, incluindo qualquer placa de montagem associada, não devem estar danificados.

Русский

МЕРЫ ПРЕДОСТОРОЖНОСТИ ПРИ УСТАНОВКЕ
Примечание.Монтажное крепление должно выдерживать трехкратный вес оборудования и действие силы не менее 50 Н.
Оборудование и соответствующие средства монтажа должны быть надежно закреплены во время установки.
После установки осмотрите оборудование и монтажную пластину на предмет повреждений.

Nederlands

MEPЫ ПРЕДОСТОРОЖНОСТИ ПРИ УСТАНОВКЕ
De extra kracht moet gelijk zijn aan drie keer het gewicht van de apparatuur, maar niet minder dan 50N.
De apparatuur en de bijbehorende bevestigingsmiddelen moeten tijdens de installatie stevig vast blijven zitten.
De apparatuur, inclusief enige bijbehorende montageplaat, mag na de installatie niet worden beschadigd.

Türkçe

MONTAJ DİKKAT
Ek kuvvet, ekipmanın ağırlığının üç katına eşit olmalı, ancak 50 N'dan az olmamalıdır.
Ekipman ve bağlı montaj araçları kurulum sırasında güvenli kalmalıdır.
Kurulumdan sonra, ilgili montaj plakası da dahil, ekipman hasar görmemelidir.

Čeština

UPOZORNĚNÍ K MONTÁŽI
Dodatečná síla by měla být rovna trojnásobku hmotnosti zařízení, avšak nejméně 50 N. Zařízení a související montážní prostředky musejí zůstat během montáže zabezpečeny. Po montáži se zařízení včetně přidružené montážní desky nesmí poškodit.

Dansk

ADVARSEL OM INSTALLATION
Den ekstra styrke skal være lig med tre gange vægten af udstyret, men ikke mindre end 50 N.
Udstyret og dets tilhørende monteringsenheder skal holdes sikre under installationen.
Udstyret, herunder eventuelle tilhørende monteringsplader, må ikke beskadiges under installationen.

Magyar

TELEPÍTÉSI FIGYELMEZTETÉS
A tartóerőtöbblet legyen egyenlő a berendezés súlyának háromszorosával, de legalább 50 N legyen.
Telepítés során a berendezésnek és a szerelőanyagoknak biztonságosnak kell lenniük.
A telepítés befejeztével a berendezés és a rögzítőlemez nem lehet sérült.

Polski

PRZESTROGA DOTYCZĄCA INSTALACJI
Zazwyczaj uwzględniane jest obciążenie trzykrotnie większe niż ciężar urządzenia, ale nie mniejsze niż 50 N.
Urządzenie i elementy montażowe powinny być zabezpieczone podczas instalacji.
Podczas instalacji należy chronić wyposażenie, takie jak płyta montażowa, przed uszkodzeniem.

Română

PRECAUȚIE CU PRIVIRE LA MONTARE
Forța suplimentară trebuie să fie egală cu de trei ori greutatea echipamentului, dar nu mai puțin de 50 N. Echipamentul și mijloacele de montaj asociate trebuie să rămână sigure în timpul instalării. După instalare, echipamentul, inclusiv orice placă de montaj asociată, nu trebuie deteriorate.

Slovenčina

VÝSTRAHA PRI INŠTALÁCII
Dodatočná sila pôsobiaca na zariadenie má dosahovať trojnásobok hmotnosti zariadenia, no nesmie byť menšia ako 50 N.
Zariadenie a príslušné montážne prvky musia byť namontované pevne. Po montáži nesmie dôjsť k poškodeniu zariadenia ani príslušnej montážnej dosky.

Ελληνικά

ΠΡΟΦΥΛΑΞΗ ΓΙΑ ΤΗΝ ΕΓΚΑΤΑΣΤΑΣΗ
Η πρόσθετη δύναμη πρέπει να είναι ίση με τρεις φορές το βάρος του εξοπλισμού, αλλά όχι χαμηλότερη από 50N. Ο εξοπλισμός και τα σχετικά μέσα τοποθέτησής του θα παραμένουν ασφαλή στη διάρκεια της εγκατάστασης. Μετά την εγκατάσταση, ο εξοπλισμός, συμπεριλαμβανομένης τυχόν σχετικής πλακέτας τοποθέτησης, δεν θα υποστεί φθορές.

Hrvatski

UPOZORENJA O POSTAVLJANJU
Dodatna sila treba biti jednaka trostrukoj težini opreme, ali ne manja od 50 N. Tijekom postavljanja oprema i povezana sredstva za postavljanje trebaju ostati sigurni. Nakon postavljanja oprema i sve povezane priključne ploče ne smiju biti oštećeni.

Українська

ЗАСТЕРЕЖЕННЯ ЩОДО ВСТАНОВЛЕННЯ
Додаткова сила втричі перевищуватиме вагу обладнання, але становитиме не менше 50 Н. Обладнання та пов'язані з ним елементи кріплення повинні залишатися в безпеці під час встановлення. Після монтажу уникайте пошкодження обладнання, включаючи будь-які пов'язані з ним монтажні пластини.

Slovenščina

POZOR! NAMESTITEV
Dodatna sila mora biti enaka trikratni teži opreme, vendar ne manjša od 50 N. Poskrbite, da med namestitvijo ne poškodujete opreme in priloženih vgradnih pripomočkov. Po končani namestitvi pazite, da ne poškodujete opreme in morebitne vgradne plošče.

Srpski

UPOZORENJA O INSTALACIJI
Dodatna sila treba da bude jednaka trostrukoj težini opreme, ali ne manja od 50 N. Oprema i odgovarajući pribor za postavljanje treba da budu pričvršćeni tokom postavljanja. Posle postavljanja, oprema i ploča za postavljanje koju ste možda koristili ne smeju da budu oštećene.

Svenska

FÖRSIKTIGHETSÅTGÄRDER VID MONTERING
Tilläggskraften ska vara lika med tre gånger utrustningens vikt men inte mindre än 50 N. Utrustningen och dess tillhörande monteringsmöjligheter ska förbli säkra under installationen. Efter installationen ska utrustningen, inklusive tillhörande monteringsplatta, inte vara skadad.

Norsk

VÆR FORSIKTIG VED INSTALLASJON
Tilleggskraften skal tilsvare tre ganger vekten til utstyret, men ikke mindre enn 50 N. Utstyret og relaterte monteringsmetoder må forbli sikre under installasjonen. Etter installasjonen må ikke utstyret og relatert monteringsutstyr utsettes for skade.

Български

ПРЕДУПРЕЖДЕНИЯ ПРИ МОНТАЖ
Допълнителната сила трябва да е равна на три пъти теглото на оборудването, но не по-малко от 50N. При извършване на монтажа оборудването и свързаните с него монтажни елементи трябва да бъдат в изправно състояние. След монтажа оборудването и свързаната с него монтажна плоча не трябва да имат повреди.

Hebrew

אזהרת התקנה
כמה הכפף חייב להיות שווה לפי שלושה ממשקל הציוד ולא פחות מ- 50N. הציוד והאביזרים הנלווים יחוקם בצורה מאובטחת במהלך ההתקנה.
לאחר ההתקנה, אין לגרום נזק לציוד, כולל למשטח הרכבה.